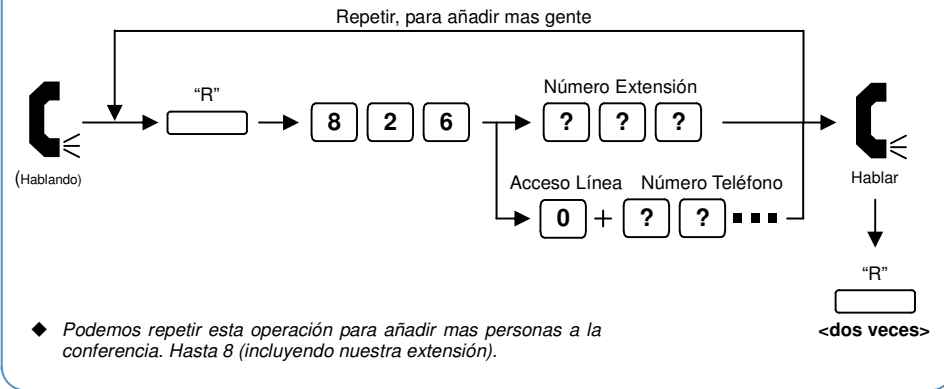


Conferencia

Establecer una Conferencia



RECORDAR!!

TODOS los códigos que empiecen por **8xx**, se debe añadir antes la tecla **# (#8xx)**

Código Desvíos:

#845 Desvío por NoContestación ; #843 Desvío por Ocupado

#844 Desvío por NC/Ocupado ; #848 Desvío Incondicional

720 Cancela Todos los desvíos

Nothing contained in this manual shall be deemed to be, and this manual does not constitute, a warranty of, or representation with respect to, any of the equipment covered. This manual is subject to change without notice and NEC Infrontia Ltd has no obligation to provide any updates or corrections to this manual. Further, NEC Infrontia Ltd also reserves the right, without prior notice, to make changes in equipment design or components as it deems appropriate. No representation is made that this manual is complete or accurate in all respects and NEC Infrontia Ltd shall not be liable for any errors or omissions. In no event shall NEC Infrontia Ltd be liable for any incidental or consequential damages in connection with the use of this manual. This document contains proprietary information that is protected by copyright. All rights are reserved. No part of this document may be photocopied or reproduced without prior written consent of NEC Infrontia Ltd.

Copyright © 2004 by NEC Infrontia Ltd
All Rights Reserved.

Sistema Híbrido Inteligente



Guía de Usuario Teléfonos Analógicos



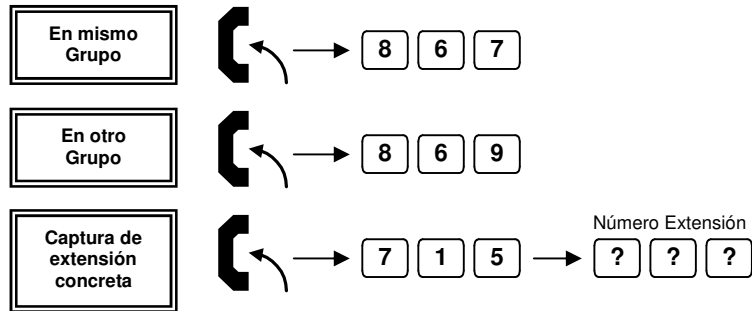
Técnicas Profesionales | Mas Duran 64 66 Bajos | 08042 Barcelona

☎ 902 00 65 65 | Fax: 93 359 73 10

e-mail: tp@tecnicasprofesionales.com Web: <http://www.tecnicasprofesionales.com>

Respuesta de Llamadas

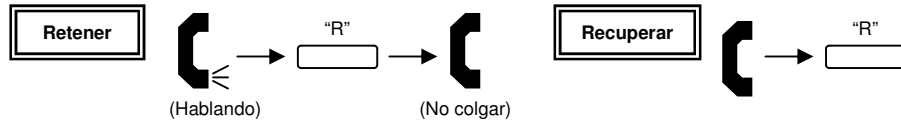
Captura



◆ Para programar Grupos de Captura, consultar con el Administrador del Sistema.

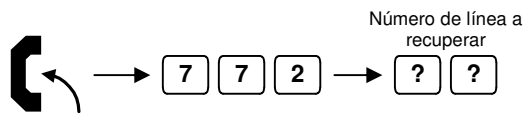
Retención/ Transferencia de Llamadas

Retener Llamadas / Recuperar Llamada Retenida

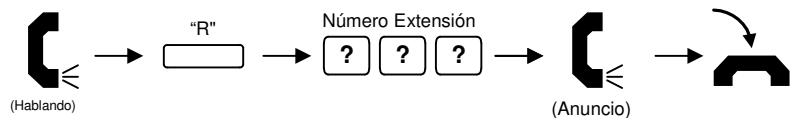


- ◆ Si colgamos, el teléfono sonará, retornando la llamada puesta en retención.
- ◆ Esta operación deja la llamada en Retención Exclusiva. Ninguna extensión podrá recuperarla.

Recuperar una Llamada Externa puesta en Retención

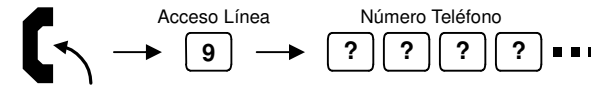


Transferir una Llamada a otra Extensión



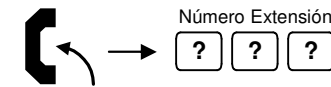
Hacer Llamadas

Hacer una Llamada Externa



◆ Escuchar Tono antes de marcar.

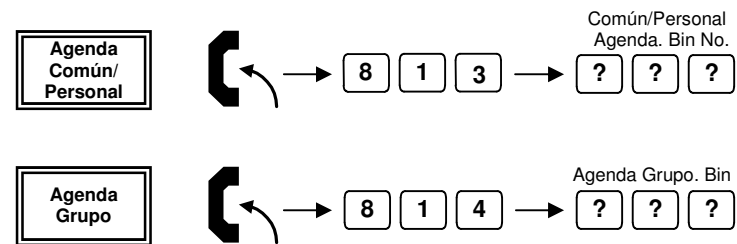
Hacer una Llamada Interna



- ◆ También es posible pulsar la tecla CALL después de marcar.
- ◆ Mientras escuchamos el tono de llamada, podemos marcar "3" para efectuar un anuncio vocal.

Hacer Llamadas

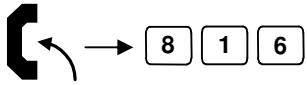
Agenda <para llamadas externas>



- ◆ Las posiciones de agenda Común/Personal (por defecto):
 Marcación 2-dígitos: Común = 00-79, Personal = 80-99, ó
 Marcación 3-dígitos: Común = 000-899, Personal = 900-919.
- ◆ Para la marcación de Agenda de Grupo se requiere una programación del sistema. Preguntar al Administrador del sistema.
- ◆ Los teléfonos analógicos no pueden grabar posiciones de Agenda. Sólo desde teléfonos con pantalla del sistema.

Hacer Llamadas

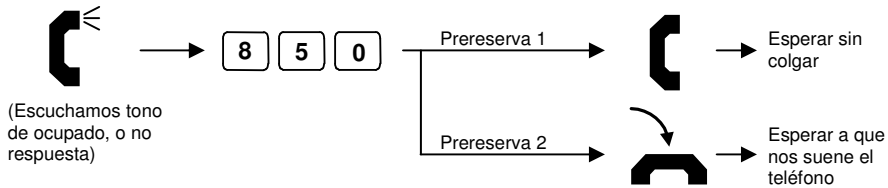
Rellamada <para llamadas externas e internas>



- ◆ Los números de extensión, también se pueden memorizar bajo esta facilidad. Consultar con el Administrador del Sistema.

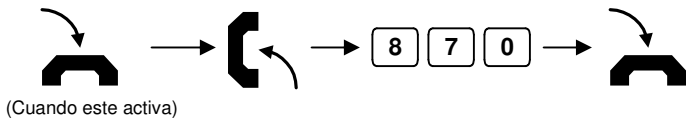
Si nuestra llamada no puede ser cursada...

Prereserva de Extensión y Línea



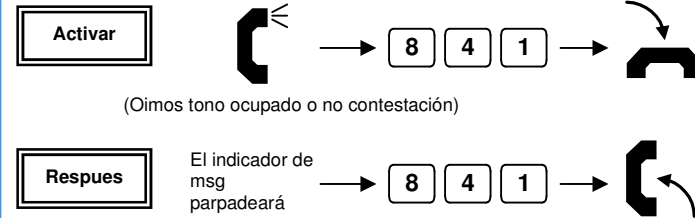
- ◆ **Prereserva 1** Para llamadas internas, esperar a que nos respondan, cuando escuchemos tono de llamada.
- ◆ **Prereserva 2** Para línea, empezar a macar, cuando escuchemos tono de línea.
Para llamadas internas, cuando suene nuestro teléfono, descolgar y esperar a que nos contesten.
Para línea, cuando suene nuestro teléfono, descolgar, escuchar tono y empezar a macar.

Cancelar Prereserva



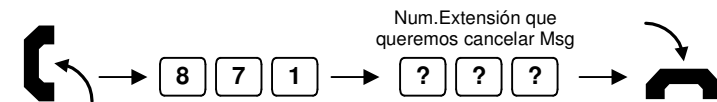
Si nuestra llamada no puede ser cursada...

Verificar & Contestar una Indicación de Mensaje

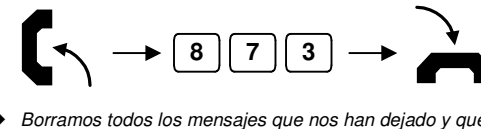


- ◆ Cuando activamos mensaje, en nuestra extensión, el indicador de mensaje lucirá en rojo.
- ◆ El indicador de mensaje se apagará cuando nos contesten el mensaje.

Cancelar la Indicación de Mensaje.(En la extensión origen)



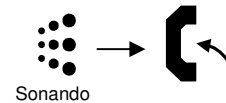
Borrar toda Indicación de Mensaje. (En cualquier extensión)



- ◆ Borramos todos los mensajes que nos han dejado y que hemos dejado.

Respuesta de Llamadas

Contestar una Llamada Externa



- ◆ Cada tipo de llamada entrante puede tener su propio tipo de timbre.